



PUCMM

Pontificia Universidad Católica
Madre y Maestra



BARÓMETRO DE COMERCIO INTERNACIONAL



CONTENIDO



1. Coyuntura
Económica
Internacional



2. Flujo Comercio
Mundial



3. Comercio Exterior
Dominicano



4. Alerta Comercial



5. Entrevista Especial

No. 6. Enero – Marzo 2018

**Coordinador y
equipo de trabajo**

Fernando I. Ferrán

Vladimir Pimentel

Ángel Checo

Eloy Álvarez

PRESENTACIÓN

El Barómetro de Comercio Internacional (BCI) es una publicación trimestral del Programa de Estudios del Desarrollo Dominicano, PED, de la Pontificia Universidad Católica Madre y Maestra, PUCMM, y cuenta con la decisiva colaboración de la Oficina de Asesorías, Consultorías e Investigaciones, OACI.

El BCI proporciona información sobre los resultados del comercio exterior de la República Dominicana de manera trimestral.

En ese número se presenta una visión de conjunto del desempeño del comercio a nivel internacional y, en particular, en el país.

COYUNTURA ECONÓMICA INTERNACIONAL

Según la actualización Enero 2018 del Informe *Perspectivas de la Economía Mundial* del FMI, la actividad económica mundial continúa firme. Se estima que la producción mundial creció 3.7% en 2017, que es 0.1 punto porcentual más que lo proyectado en el otoño de 2017 y medio punto porcentual más alto que en 2016.

El repunte en el crecimiento ha sido amplio, con notable sorpresas al alza en Europa y Asia. Las previsiones de crecimiento global para 2018 y 2019 han sido revisadas al alza, alcanzando 3.9%. La revisión refleja, por un lado, un aumento en el ímpetu del crecimiento global, y por otro lado, el impacto esperado de los cambios recientemente aprobados en la política fiscal estadounidense.

El actual repunte cíclico brinda una oportunidad ideal para las reformas. Entre las prioridades compartidas por todas las economías se incluyen la implementación de reformas estructurales para impulsar el producto potencial y hacer que el crecimiento sea más inclusivo.

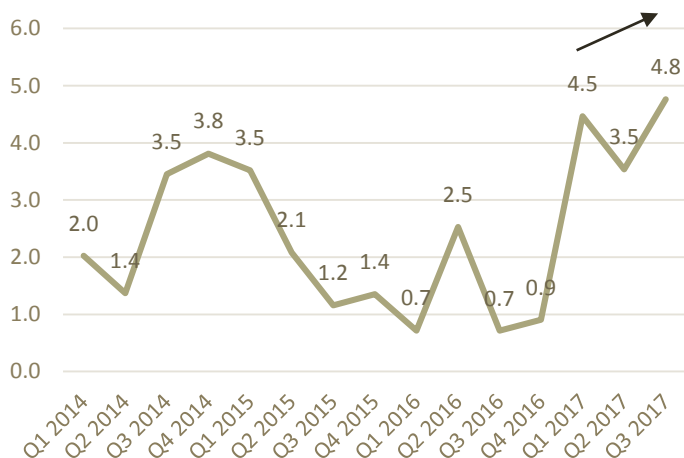
En América Latina, el crecimiento al 2017 se estima fue de 1.3%. Se espera que para el año 2018 el crecimiento sea de 1.9% (como se proyectó en el otoño de 2017) y 2.6% en 2019 (una revisión de 0.2 puntos porcentuales al alza).

Este cambio refleja principalmente una mejor perspectiva para México, beneficiándose de una demanda más fuerte de los EE.UU., una recuperación más firme en Brasil, y los efectos favorables de precios de “commodities” más fuertes y condiciones de financiamiento más fáciles en algunos países exportadores de commodities. Estas revisiones al alza más que compensaron las revisiones a la baja para Venezuela.

Fuente: *Perspectivas de la Economía Mundial, Actualización Enero 2018, FMI*

FLUJO COMERCIO MUNDIAL

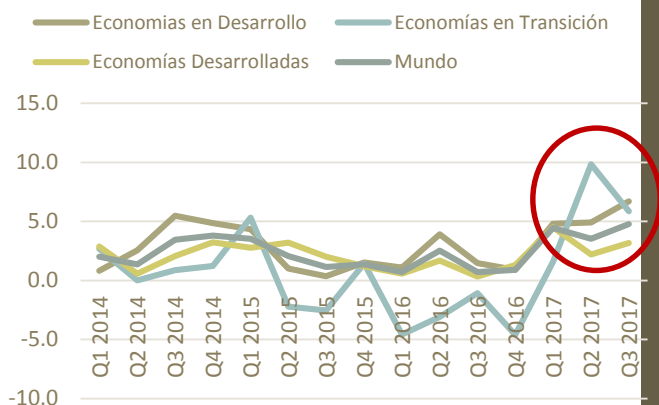
Volumen del Comercio Mundial
Tasa de Crecimiento Interanual



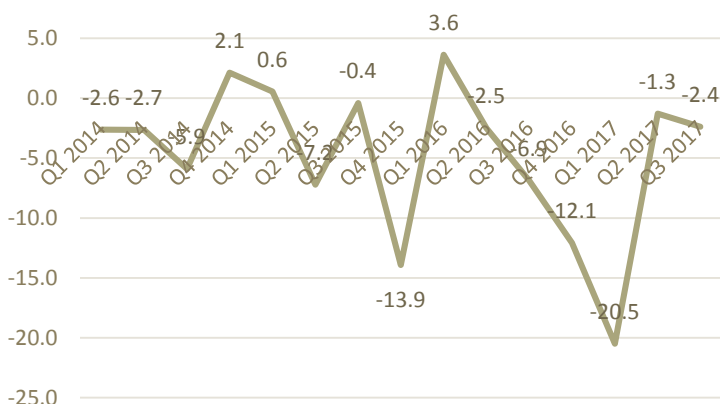
En el tercer trimestre del año 2017 el volumen de comercio mundial de mercancías creció en un 4.8 % respecto al mismo período del año anterior, siendo la tasa de crecimiento más elevada desde el año 2011. De igual forma, en el primer y segundo trimestre de año creció en un 4.5% y 3.5% respectivamente, lo cual muestra una recuperación importante del crecimiento del comercio mundial.

Al analizar este comportamiento según grupo de economías, este dinamismo se explica por el crecimiento de un 6.7% del volumen de comercio de mercancías en las economías en desarrollo. De igual forma, las economías en transición registraron un crecimiento importante de un 9.8% para el segundo trimestre del año 2017. Por su parte las economías desarrolladas crecieron en un 3.2% en el tercer trimestre.

Volumen del Comercio Mundial
Tasa de Crecimiento Interanual



Volumen Comercio Economías en Desarrollo -Caribe
Tasa de Crecimiento Interanual



Con respecto al comportamiento exhibido por la región del Caribe, se evidencia una caída importante de un 21% en el volumen de comercio en el primer trimestre del año 2017, esto seguido de una reducción moderada de 1.3% y 2.4% para el segundo y tercer trimestre respectivamente.

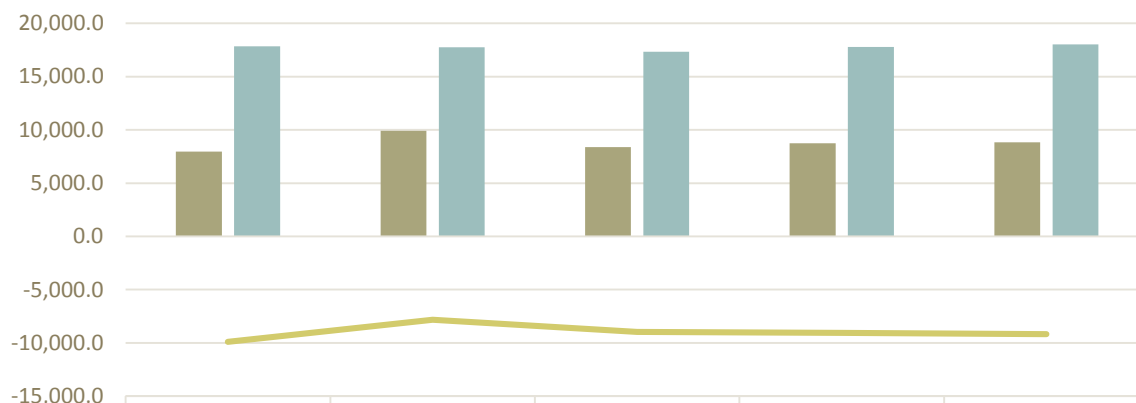
Fuente: Elaborado con datos de UNTACD STAT

*Economías en transición según UNCTAD son los Estados de Europa Sudoriental y la Comunidad de Estados Independientes.

COMERCIO EXTERIOR DOMINICANO

Intercambio comercial entre la República Dominicana y el Mundo

Valores en Millones de US\$; Período 2013-2017



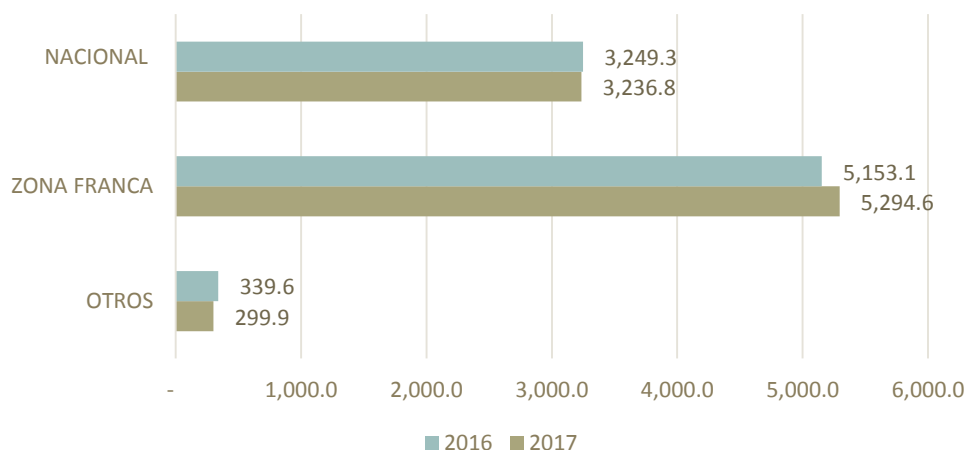
	2013	2014	2015	2016	2017
Exportación	7,961.0	9,927.8	8,384.1	8,744.9	8,831.2
Importación	17,845.0	17,751.7	17,347.8	17,788.8	18,016.1
Saldo Comercial	-9,884.0	-7,823.9	-8,963.7	-9,043.9	-9,184.9

Exportación Importación Saldo Comercial

En el año 2017 el intercambio comercial entre República Dominicana y el Mundo fue de US\$26,847.3 millones, de los cuales US\$8,831.2 millones fueron exportaciones y US\$18,016.1 millones importaciones, constituyéndose por tanto un saldo comercial deficitario de US\$9,184.9 millones, superior al 2016. Pese a que el país obtuvo un mejor desempeño exportador en 2017 respecto al año anterior (crec. de 1.0%), el incremento nominal no fue suficiente para cubrir el aumento en las importaciones y por tanto reducir el déficit comercial. En cuanto a régimen de exportación, solo las de zonas francas registraron un incremento.

Exportaciones Totales Dominicanas; según régimen

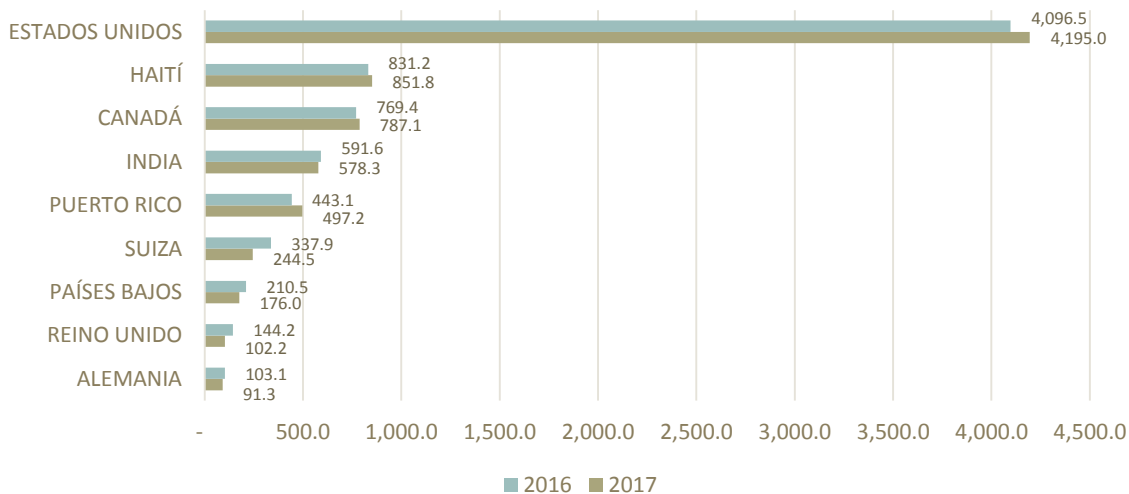
Valores en US\$ millones; Período 2016 - 2017



Fuente: Elaborado con datos de la Dirección General de Aduanas

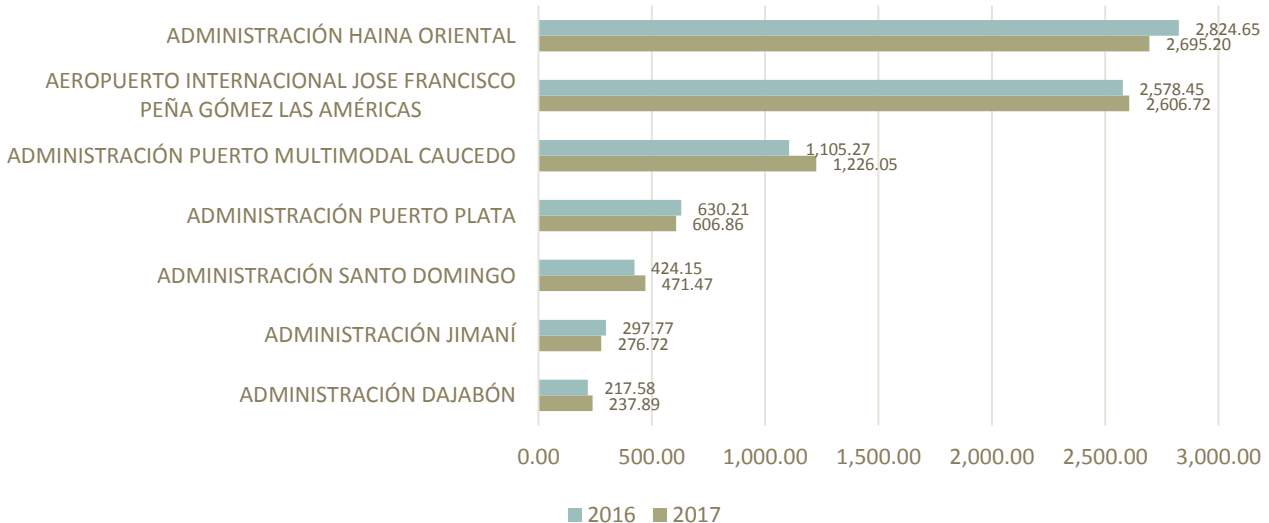
COMERCIO EXTERIOR DOMINICANO

Exportaciones Totales Dominicanas; según mercado destino
Valores en US\$ millones; Periodo 2016 - 2017



En el año 2017 los valores exportados hacia los tres principales mercados de exportación (EEUU, Haití y Canadá) se incrementaron, mientras que para los principales destinos de exportación europeos (Suiza, Países Bajos, Reino Unido y Alemania) se redujeron. Pese a que el Puerto de Haina Oriental sigue siendo el principal puerto de salida para las exportaciones dominicanas, experimentó una reducción de 4.6% en 2017 respecto al 2016. En contraposición, los flujos a través del Aeropuerto de las Américas y el Puerto Multimodal Caucedo (2do y 3ero más importantes) aumentaron 1.1% y 10.9%, respectivamente.

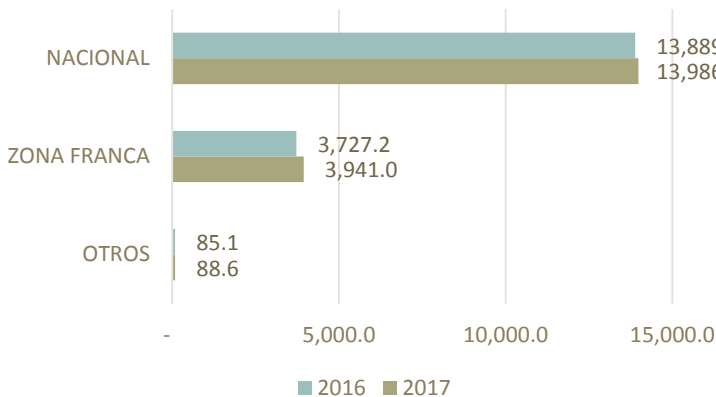
Exportaciones Totales Dominicanas; según puerto de salida
Valores en US\$ millones; Periodo 2016 - 2017



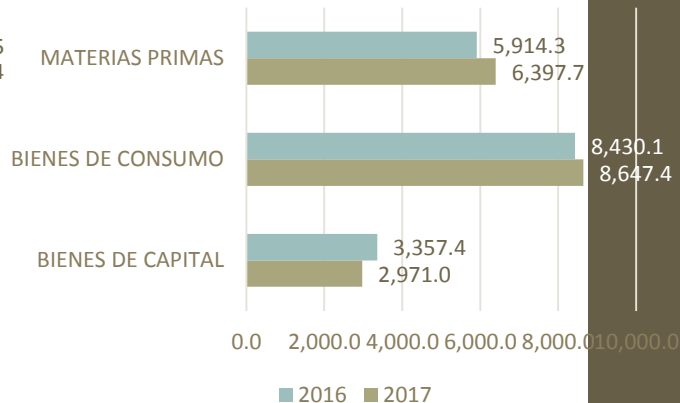
Fuente: Elaborado con datos de la Oficina Nacional de Estadísticas (ONE)

COMERCIO EXTERIOR DOMINICANO

Importaciones Totales Dominicanas; según régimen
Valores en US\$ millones; Periodo 2016 - 2017

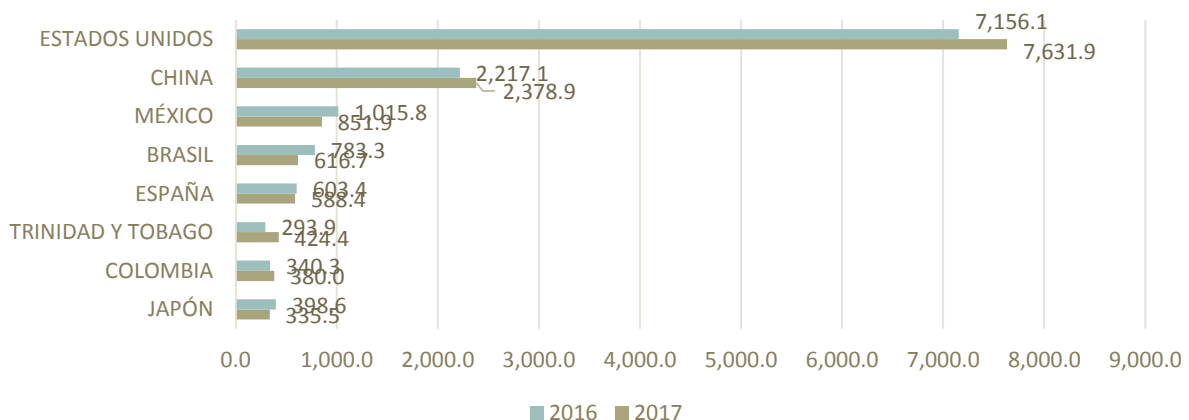


Importaciones Totales Dominicanas; según destino económico
Valores en US\$ millones; Periodo 2016 - 2017



En el 2017, en aumento evidenciado por las importaciones totales de bienes en un 1.3%, es explicada por el incremento de las importaciones nacionales y de zonas francas en un 0.7% y 5.7% respecto al 2016, respectivamente. Por otro lado, se muestra un aumento significativo en las importaciones provenientes de China y Estados Unidos, los cuales exhibieron tasas de crecimiento de un 6.6% y 7.3%. Cabe destacar, que el incremento presentado por las importaciones, puede ser explicado por un aumento en las adquisiciones de bienes destinados a Materias Primas, las cuales se incrementaron en un 8.2%.

Importaciones Totales Dominicanas; según país de origen
Valores en US\$ millones; Periodo 2016 - 2017



¡ALERTA COMERCIAL!

**“ El Decreto 437-17
declara el año 2018 como el Año del
Fomento de las Exportaciones”**

**“Según el decreto 275-2017 se
crea PRODOMINICANA, un
mecanismo de coordinación y
ejecución de los planes del Estado
dominicano en el proceso de
implementación de la Estrategia
Nacional de Promoción de las
Exportaciones y Atracción de
Inversiones”.**

**“Las medidas comerciales de
Donald Trump están boicoteando la
renovación de la comisión de
arbitraje de disputas, una
institución fundamental para el
buen funcionamiento de la OMC”.**

**“El Caribe será la región invitada en
Hub Cámara 2018, feria comercial
multisectorial a ser celebrado del 6
al 9 de marzo del 2018”.**

Programa de Estudios del Desarrollo Dominicano, PED

El PED, adscrito al Centro de Estudios Económicos y Sociales P. José Luis Alemán, S.J., es una agrupación de profesores-investigadores de diversas disciplinas e instituciones que, desde la PUCMM y con una perspectiva de futuro, llevan a cabo estudios multidisciplinarios relativos a la evolución de la realidad dominicana, como forma de anticipar los próximos escenarios nacionales e internacionales y anticipar así hacia dónde va el país en lo que resta del siglo XXI.

Para ello se propone

- Evaluar políticas (públicas y privadas) y concepciones ideológicas, y promover soluciones de índole social, institucional, empresarial, económica, política, conceptual o cultural a problemas reales a mediano o largo plazo.
- Desarrollar un cuerpo conceptual de líneas de desarrollo óptimo para la sociedad dominicana, recomendando soluciones, vías alternas y proponiendo mitigación de consecuencias adversas en un complejo espectro de realidades nacionales e internacionales.

Objeto de estudio

El desarrollo de la realidad dominicana, es decir, ese desarrollo en tanto que expuesto en la actual evolución de los principales procesos e indicadores que inciden en la conformación de la vida nacional y que enfrentan a la población y a sus instituciones y representantes a previsibles escenarios frente a los cuales tienen que tomar las mejores posiciones posibles.

Líneas de Acción

Monitoreo de acontecimientos y realidades presentes
Investigaciones y estudios
Foros y talleres de discusión de expertos e interesados
Publicaciones y divulgación



PUCMM
Pontificia Universidad Católica
Madre y Maestra

